




Notas Explicativas - 4º trimestre/2025

DEMONSTRAÇÕES CONTÁBEIS

1. Balanço Orçamentário

 MINISTÉRIO DA ECONOMIA SECRETARIA DO TESOURO NACIONAL	Título: Balanço Orçamentário – Todos os Orçamentos	Exercício 2025	Período Quarto Trimestre
	Subtítulo: 26232 – UFBA - Autarquia	Emissão 28/01/2026	Página 1
	Órgão Superior: 26000 – Ministério da Educação	Valores em unidade de Real	

RECEITAS ORÇAMENTÁRIAS	NE	PREVISÃO INICIAL	PREVISÃO ATUALIZADA	RECEITAS REALIZADAS	SALDO
RECEITAS CORRENTES	1	21.097.367,00	21.097.367,00	18.922.918,62	-2.174.448,38
Receita Tributária		-	-	-	-
Impostos		-	-	-	-
Taxas		-	-	-	-
Contribuições de Melhoria		-	-	-	-
Receita de Contribuições		-	-	-	-
Contribuições Sociais		-	-	-	-
Contribuições de Intervenção no Domínio Econômico		-	-	-	-
Cont. Entidades Privadas de Serviço Social Formação Profis.		-	-	-	-
Receita Patrimonial		1.812.244,00	1.812.244,00	1.566.979,45	-245.264,55
Exploração do Patrimônio Imobiliário do Estado		1.812.244,00	1.812.244,00	1.566.978,90	-245.265,10
Valores Mobiliários		-	-	0,55	0,55
Delegação de Serviços Públicos		-	-	-	-
Exploração de Recursos Naturais		-	-	-	-
Exploração do Patrimônio Intangível		-	-	-	-
Cessão de Direitos		-	-	-	-
Demais Receitas Patrimoniais		-	-	-	-
Receita Agropecuária		-	-	-	-
Receita Industrial		-	-	-	-
Receita de Serviços		19.281.447,00	19.281.447,00	17.251.584,05	-2.029.862,95
Serviços Administrativos e Comerciais Gerais		19.281.447,00	19.281.447,00	17.251.578,73	-2.029.868,27
Serviços e Atividades Referentes à Navegação e ao Transporte		-	-	-	-
Serviços e Atividades Referentes à Saúde		-	-	-	-
Serviços e Atividades Financeiras		-	-	-	-
Outros Serviços		-	-	5,32	5,32
Transferências Correntes		-	-	-	-
Outras Receitas Correntes		3.676,00	3.676,00	104.355,12	100.679,12
Multas Administrativas, Contratuais e Judiciais		-	-	99.622,22	99.622,22
Indenizações, Restituições e Ressarcimentos		3.676,00	3.676,00	4.732,90	1.056,90
Bens, Direitos e Valores Incorporados ao Patrimônio Público		-	-	-	-
Multas e Juros de Mora das Receitas de Capital		-	-	-	-
Demais Receitas Correntes		-	-	-	-
RECEITAS DE CAPITAL	1	-	-	497.145,00	497.145,00
Operações de Crédito		-	-	-	-
Operações de Crédito Internas		-	-	-	-
Operações de Crédito Externas		-	-	-	-
Alienação de Bens		-	-	497.145,00	497.145,00
Alienação de Bens Móveis		-	-	497.145,00	497.145,00
Alienação de Bens Imóveis		-	-	-	-
Alienação de Bens Intangíveis		-	-	-	-
Amortizações de Empréstimos		-	-	-	-
Transferências de Capital		-	-	-	-
Outras Receitas de Capital		-	-	-	-
Integralização do Capital Social		-	-	-	-
Resultado do Banco Central do Brasil		-	-	-	-
Remuneração das Disponibilidades do Tesouro Nacional		-	-	-	-
Resgate de Títulos do Tesouro Nacional		-	-	-	-
Demais Receitas de Capital		-	-	-	-
SUBTOTAL DAS RECEITAS	1	21.097.367,00	21.097.367,00	19.420.063,62	-1.677.303,38

1. Nota Explicativa



Notas Explicativas - 4º trimestre/2025

 MINISTÉRIO DA ECONOMIA SECRETARIA DO TESOURO NACIONAL	Título: Balanço Orçamentário – Todos os Orçamentos	Exercício 2025	Período Quarto Trimestre
	Subtítulo: 26232 – UFBA - Autarquia	Emissão 28/01/2026	Página 2
	Órgão Superior: 26000 – Ministério da Educação	Valores em unidade de Real	

	NE	PREVISÃO INICIAL	PREVISÃO ATUALIZADA	RECEITAS REALIZADAS	SALDO
REFINANCIAMENTO		-	-	-	-
Operações de Crédito Internas		-	-	-	-
Mobiliária		-	-	-	-
Contratual		-	-	-	-
Operações de Crédito Externas		-	-	-	-
Mobiliária		-	-	-	-
Contratual		-	-	-	-
SUBTOTAL COM REFINANCIAMENTO	1	21.097.367,00	21.097.367,00	19.420.063,62	-1.677.303,38
DEFICIT	1			2.687.090.653,10	2.687.090.653,10
TOTAL	1	21.097.367,00	21.097.367,00	2.706.510.716,72	2.685.413.349,72
CRÉDITOS ADICIONAIS ABERTOS		-	266.437.573,00	-	-266.437.573,00
Superávit Financeiro					
Excesso de Arrecadação					
Créditos Cancelados			266.437.573,00		

Fonte: SIAFI 2025.


DESPESAS ORÇAMENTÁRIAS	NE	DOTAÇÃO INICIAL	DOTAÇÃO ATUALIZADA	DESPESAS EMPENHADAS	DESPESAS LIQUIDADAS	DESPESAS PAGAS	SALDO DA DOTAÇÃO
DESPESAS CORRENTES	2	2.098.567.280,00	2.365.113.249,00	2.689.467.950,06	2.654.157.470,60	2.452.533.562,24	-324.354.701,06
Pessoal e Encargos Sociais		1.800.331.608,00	2.060.819.549,00	2.058.629.862,48	2.058.629.862,48	1.874.289.169,94	2.189.686,52
Juros e Encargos da Dívida		-	-	-	-	-	-
Outras Despesas Correntes		298.235.672,00	304.293.700,00	630.838.087,58	595.527.608,12	578.244.392,30	-326.544.387,58
DESPESAS DE CAPITAL	2	10.795.536,00	10.687.140,00	17.042.766,66	5.183.027,90	4.659.375,30	-6.355.626,66
Investimentos		10.795.536,00	10.687.140,00	17.042.766,66	5.183.027,90	4.659.375,30	-6.355.626,66
Inversões Financeiras		-	-	-	-	-	-
Amortização da Dívida		-	-	-	-	-	-
RESERVA DE CONTINGÊNCIA		-	-	-	-	-	-
SUBTOTAL DAS DESPESAS	1 e 2	2.109.362.816,00	2.375.800.389,00	2.706.510.716,72	2.659.340.498,50	2.457.192.937,54	-330.710.327,72
AMORTIZAÇÃO DA DÍVIDA / REFINANCIAMENTO		-	-	-	-	-	-
Amortização da Dívida Interna		-	-	-	-	-	-
Dívida Mobiliária		-	-	-	-	-	-
Outras Dívidas		-	-	-	-	-	-
Amortização da Dívida Externa		-	-	-	-	-	-
Dívida Mobiliária		-	-	-	-	-	-
Outras Dívidas		-	-	-	-	-	-
SUBTOTAL COM REFINANCIAMENTO		2.109.362.816,00	2.375.800.389,00	2.706.510.716,72	2.659.340.498,50	2.457.192.937,54	-330.710.327,72
TOTAL	1 e 2	2.109.362.816,00	2.375.800.389,00	2.706.510.716,72	2.659.340.498,50	2.457.192.937,54	-330.710.327,72

ANEXO 1 - DEMONSTRATIVO DE EXECUÇÃO DOS RESTOS A PAGAR NÃO PROCESSADOS

DESPESAS ORÇAMENTÁRIAS	NE	INSCRITOS EM EXERCÍCIOS ANTERIORES	INSCRITOS EM 31 DE DEZEMBRO DO EXERCÍCIO ANTERIOR	LIQUIDADOS	PAGOS	CANCELADOS	SALDO
DESPESAS CORRENTES	3	4.704.687,04	40.073.228,60	38.016.330,32	37.899.357,81	1.863.272,14	5.015.285,69
Pessoal e Encargos Sociais		-	-	-	-	-	-
Juros e Encargos da Dívida		-	-	-	-	-	-
Outras Despesas Correntes		4.704.687,04	40.073.228,60	38.016.330,32	37.899.357,81	1.863.272,14	5.015.285,69
DESPESAS DE CAPITAL	3	720.133,87	10.934.387,60	10.473.691,61	10.326.891,61	863.045,57	464.584,29
Investimentos		720.133,87	10.934.387,60	10.473.691,61	10.326.891,61	863.045,57	464.584,29
Inversões Financeiras		-	-	-	-	-	-
Amortização da Dívida		-	-	-	-	-	-
TOTAL	3 e 4	5.424.820,91	51.007.616,20	48.490.021,93	48.226.249,42	2.726.317,71	5.479.869,98



Notas Explicativas - 4º trimestre/2025

 MINISTÉRIO DA ECONOMIA SECRETARIA DO TESOURO NACIONAL	Título: Balanço Orçamentário – Todos os Orçamentos	Exercício 2025	Período Quarto Trimestre
	Subtítulo: 26232 – UFBA - Autarquia	Emissão 28/01/2026	Página 3
	Órgão Superior: 26000 – Ministério da Educação	Valores em unidade de Real	

ANEXO 2 - DEMONSTRATIVO DE EXECUÇÃO RESTOS A PAGAR PROCESSADOS E NAO PROCESSADOS LIQUIDADOS

DESPESAS ORÇAMENTÁRIAS	NE	INSCRITOS EM EXERCÍCIOS ANTERIORES	INSCRITOS EM 31 DE DEZEMBRO DO EXERCÍCIO ANTERIOR	PAGOS	CANCELADOS	SALDO
DESPESAS CORRENTES	3	1.448.657,16	160.693.427,27	159.832.161,59	9.357,63	2.300.565,21
Pessoal e Encargos Sociais		-	144.905.562,30	144.905.562,30	-	-
Juros e Encargos da Dívida		-	-	-	-	-
Outras Despesas Correntes		1.448.657,16	15.787.864,97	14.926.599,29	9.357,63	2.300.565,21
DESPESAS DE CAPITAL	3	16.608,34	170.031,83	170.031,83	-	16.608,34
Investimentos		16.608,34	170.031,83	170.031,83	-	16.608,34
Inversões Financeiras		-	-	-	-	-
Amortização da Dívida		-	-	-	-	-
TOTAL		1.465.265,50	160.863.459,10	160.002.193,42	9.357,63	2.317.173,55

Fonte: SIAFI 2025.



Notas Explicativas - 4º trimestre/2025

2. Balanço Financeiro

 MINISTÉRIO DA ECONOMIA SECRETARIA DO TESOURO NACIONAL	Título: Balanço Financeiro – Todos os Orçamentos	Exercício 2025	Período Quarto Trimestre
	Subtítulo: 26232 – UFBA - Autarquia	Emissão 28/01/2026	Página 1
	Órgão Superior: 26000 – Ministério da Educação	Valores em unidade de Real	

INGRESSOS	NE	2025	2024
Receitas Orçamentárias	4	19.420.063,62	21.312.444,04
Recursos Não Vinculados		-	-
Recursos Vinculados		19.475.620,82	21.419.674,69
Educação			12.259,24
Seguridade Social (Excoeto Previdência)		20,00	
Previdência Social (RPPS)		-	-
Fundos, Órgãos e Programas		19.475.600,82	21.392.169,41
Recursos Não Classificados			15.246,04
(-) Deduções da Receita Orçamentária		-55.557,20	-107.230,65
Transferências Financeiras Recebidas	4	2.823.670.799,51	2.493.465.408,45
Resultantes da Execução Orçamentária		2.744.828.830,00	2.376.492.221,51
Repasso Recebido		2.594.359.834,09	2.243.244.012,60
Sub-repasso Recebido		150.468.995,91	133.248.208,91
Independentes da Execução Orçamentária		78.841.969,51	116.973.186,94
Transferências Recebidas para Pagamento de RP		40.765.801,17	78.848.067,90
Movimentação de Saldos Patrimoniais		38.076.168,34	38.125.119,04
Aporte ao RPPS		-	-
Aporte ao RGPS		-	-
Recebimentos Extraorçamentários	4	265.733.295,54	220.419.797,28
Inscrição de Restos a Pagar Processados		202.147.560,96	159.897.615,96
Inscrição de Restos a Pagar Não Processados		47.170.218,22	51.007.616,20
Depósitos Restituíveis e Valores Vinculados		15.435.702,06	8.385.231,11
Outros Recebimentos Extraorçamentários		979.814,30	1.129.334,01
Restituições a Pagar		352,45	
Arrecadação de Outra Unidade		979.461,85	544.018,99
Demais Recebimentos			585.315,02
Saldo do Exercício Anterior	4	155.532.408,49	148.641.146,18
Caixa e Equivalentes de Caixa		155.532.408,49	148.641.146,18
TOTAL		3.264.356.567,16	2.883.838.795,95



Notas Explicativas - 4º trimestre/2025

 MINISTÉRIO DA ECONOMIA SECRETARIA DO TESOURO NACIONAL	Título: Balanço Financeiro – Todos os Orçamentos	Exercício 2025	Período Quarto Trimestre
	Subtítulo: 26232 – UFBA - Autarquia	Emissão 28/01/2026	Página 2
	Órgão Superior: 26000 – Ministério da Educação	Valores em unidade de Real	

DISPÊNDIOS	NE	2025	2024
Despesas Orçamentárias	4	2.706.510.716,72	2.347.845.955,23
Recursos Não Vinculados		1.698.806.082,19	1.664.323.123,46
Recursos Vinculados		1.007.704.634,53	683.522.831,77
Educação		1.000.148,00	8.454.530,49
Seguridade Social (Excoeto Previdência)		521.373.890,11	213.122.675,22
Previdência Social (RPPS)		460.159.896,95	435.837.783,46
Fundos, Órgãos e Programas		25.170.699,47	26.107.842,60
Transferências Financeiras Concedidas	4	156.984.322,41	138.087.988,36
Resultantes da Execução Orçamentária		152.634.578,36	135.130.620,86
Repasso Concedido		903.624,95	1.007.224,95
Sub-repasso Concedido		150.468.995,91	133.248.208,91
Repasso Devolvido		1.261.957,50	875.187,00
Independentes da Execução Orçamentária		4.349.744,05	2.957.367,50
Transferências Concedidas para Pagamento de RP		2.067.364,30	2.307.404,66
Demais Transferências Concedidas		7.978,01	1.700,00
Movimento de Saldos Patrimoniais		2.274.401,74	648.262,84
Aporte ao RPPS		-	-
Aporte ao RGPS		-	-
Pagamentos Extraorçamentários	4	215.105.999,78	242.372.443,87
Pagamento de Restos a Pagar Processados		160.002.193,42	187.409.157,21
Pagamento de Restos a Pagar Não Processados		48.226.249,42	52.340.228,83
Depósitos Restituíveis e Valores Vinculados		6.877.556,94	2.620.582,55
Outros Pagamentos Extraorçamentários		-	2.475,28
Ordens Bancárias Sacadas - Cartão de Pagamento			2.475,28
Saldo para o Exercício Seguinte	4	185.755.528,25	155.532.408,49
Caixa e Equivalentes de Caixa		185.755.528,25	155.532.408,49
TOTAL		3.264.356.567,16	2.883.838.795,95

Fonte: SIAFI 2025.



Notas Explicativas - 4º trimestre/2025


3. Balanço Patrimonial

 MINISTÉRIO DA ECONOMIA SECRETARIA DO TESOURO NACIONAL	Título: Balanço Patrimonial – Todos os Orçamentos	Exercício 2025	Período Quarto Trimestre
	Subtítulo: 26232 – UFBA - Autarquia	Emissão 28/01/2026	Página 1
	Órgão Superior: 26000 – Ministério da Educação	Valores em unidade de Real	

ATIVO	NE	2025	2024
ATIVO CIRCULANTE		227.358.606,73	180.109.674,79
Caixa e Equivalentes de Caixa	5	185.755.528,25	155.532.408,49
Créditos a Curto Prazo	6	14.590.805,27	14.070.553,68
Créditos de Transferências a Receber		-	-
Créditos de Transferências a Receber		-	-
Demais Créditos e Valores		14.590.805,27	14.070.553,68
Demais Créditos e Valores		14.590.805,27	14.070.553,68
Investimentos e Aplicações Temporárias a Curto Prazo		-	-
Estoques a Curto Prazo	8	26.813.779,76	10.385.324,55
Ativos Não Circulantes Mantidos para Venda		-	-
VPDs Pagas Antecipadamente a Curto Prazo	7	198.493,45	121.388,07
ATIVO NÃO CIRCULANTE		4.249.250.376,46	4.241.861.800,19
Ativo Realizável a Longo Prazo		3.376,77	3.376,77
Créditos a Longo Prazo		3.376,77	3.376,77
Demais Créditos e Valores		3.376,77	3.376,77
Demais Créditos e Valores		3.376,77	3.376,77
Estoques a Longo Prazo		-	-
Investimentos		-	-
Participações Permanentes		-	-
Propriedades para Investimento		-	-
Propriedades para Investimento		-	-
(-) Depreciação Acumulada de Propriedades p/ Investimentos		-	-
(-) Redução ao Valor Rec. de Propriedades para Investimentos		-	-
Investimentos do RPPS de Longo Prazo		-	-
Investimentos do RPPS de Longo Prazo		-	-
(-) Redução ao Valor Recuperável de Investimentos do RPPS		-	-
Demais Investimentos Permanentes		-	-
Demais Investimentos Permanentes		-	-
(-) Redução ao Valor Recuperável de Demais Invest. Perm.		-	-
Imobilizado	9	4.245.055.446,76	4.238.016.766,04
Bens Móveis		431.605.300,47	410.839.097,53
Bens Móveis		445.802.841,17	426.929.978,34
(-) Depreciação/Amortização/Exaustão Acum. de Bens Móveis		-14.197.540,70	-16.090.880,81
(-) Redução ao Valor Recuperável de Bens Móveis		-	-
Bens Imóveis		3.813.450.146,29	3.827.177.668,51
Bens Imóveis		3.816.893.124,99	3.828.767.156,08
(-) Depr./Amortização/Exaustão Acum. de Bens Imóveis		-3.442.978,70	-1.589.487,57
(-) Redução ao Valor Recuperável de Bens Imóveis		-	-




Notas Explicativas - 4º trimestre/2025

 MINISTÉRIO DA ECONOMIA SECRETARIA DO TESOUREIRO NACIONAL	Título: Balanço Patrimonial – Todos os Orçamentos	Exercício 2025	Período Quarto Trimestre
	Subtítulo: 26232 – UFBA - Autarquia	Emissão 28/01/2026	Página 2
	Órgão Superior: 26000 – Ministério da Educação	Valores em unidade de Real	

ATIVO	NE	2025	2024
Intangível	10	4.191.552,93	3.841.657,38
Softwares		4.191.552,93	3.841.657,38
Softwares		4.191.552,93	3.841.657,38
(-) Amortização Acumulada de Softwares		-	-
(-) Redução ao Valor Recuperável de Softwares		-	-
Marcas, Direitos e Patentes Industriais		-	-
Marcas, Direitos e Patentes Industriais		-	-
(-) Amortização Acumulada de Marcas, Direitos e Patentes Ind		-	-
(-) Redução ao Valor Recuperável de Marcas, Direitos e Pat.		-	-
Direitos de Uso de Imóveis		-	-
Direitos de Uso de Imóveis		-	-
(-) Amortização Acumulada de Direito de Uso de Imóveis		-	-
(-) Redução ao Valor Recuperável Direito de Uso de Imóveis		-	-
Patrimônio Cultural		-	-
Patrimônio Cultural		-	-
(-) Amortização Acumulada de Patrimônio Cultural		-	-
(-) Redução ao Valor Recuperável de Patrimônio Cultural		-	-
Diferido		-	-
TOTAL DO ATIVO		4.476.608.983,19	4.421.971.474,98



Notas Explicativas - 4º trimestre/2025

 MINISTÉRIO DA ECONOMIA SECRETARIA DO TESOURO NACIONAL	Título: Balanço Patrimonial – Todos os Orçamentos	Exercício 2025	Período Quarto Trimestre
	Subtítulo: 26232 – UFBA - Autarquia	Emissão 28/01/2026	Página 3
	Órgão Superior: 26000 – Ministério da Educação	Valores em unidade de Real	

PASSIVO	NE	2025	2024
PASSIVO CIRCULANTE		483.293.885,58	390.968.229,28
Obrigações Trab., Prev. e Assist. a Pagar a Curto Prazo	12	157.750.511,36	107.717.103,45
Empréstimos e Financiamentos a Curto Prazo		-	-
Fornecedores e Contas a Pagar a Curto Prazo	11	15.561.702,66	13.332.192,46
Obrigações Fiscais a Curto Prazo		-	18.345,47
Transferências Fiscais a Curto Prazo		-	-
Provisões a Curto Prazo		-	-
Demais Obrigações a Curto Prazo		309.981.671,56	269.900.587,90
PASSIVO NÃO CIRCULANTE		207.530,28	207.530,28
Obrigações Trab., Prev. e Assist. a Pagar a Longo Prazo		207.530,28	207.530,28
Empréstimos e Financiamentos a Longo Prazo		-	-
Fornecedores e Contas a Pagar a Longo Prazo		-	-
Obrigações Fiscais a Longo Prazo		-	-
Transferências Fiscais a Longo Prazo		-	-
Provisões a Longo Prazo		-	-
Demais Obrigações a Longo Prazo		-	-
TOTAL DO PASSIVO EXIGÍVEL		483.501.415,86	391.175.759,56

PATRIMÔNIO LÍQUIDO	NE	2025	2024
Patrimônio Social e Capital Social		-	-
Adiantamentos para Futuro Aumento de Capital (AFAC)		-	-
Reservas de Capital		-	-
Ajustes de Avaliação Patrimonial		-	-
Reservas de Lucros		-	-
Demais Reservas		882.846.839,89	882.846.839,89
Resultados Acumulados		3.110.260.727,44	3.147.948.875,53
Resultado do Exercício		-14.435.168,52	-191.702.393,84
Resultados de Exercícios Anteriores		3.147.948.875,53	3.364.644.199,44
Ajustes de Exercícios Anteriores		-23.252.979,57	-24.992.930,07
(-) Ações / Cotas em Tesouraria		-	-
TOTAL DO PATRIMÔNIO LÍQUIDO		3.993.107.567,33	4.030.795.715,42
TOTAL DO PASSIVO E PATRIMÔNIO LÍQUIDO		4.476.608.983,19	4.421.971.474,98

FINANCEIRO E PERMANENTE


ATIVO	NE	2025	2024	PASSIVO	NE	2025	2024
Ativo Financeiro		185.774.546,53	155.551.426,77	Passivo Financeiro		277.428.394,24	230.516.235,67
Ativo Permanente		4.290.834.436,66	4.266.420.048,21	Passivo Permanente		257.846.029,84	216.557.009,50
				Saldo Patrimonial		3.941.334.559,11	3.974.898.229,81

ATOS POTENCIAIS ATIVOS

ATIVO	NE	2025	2024
SALDO DOS ATOS POTENCIAIS ATIVOS		163.636.176,52	129.794.390,63
Atos Potenciais Ativos		163.636.176,52	129.794.390,63
Garantias e Contragarantias Recebidas		19.615.172,43	15.415.653,90
Direitos Conveniados e Outros Instrumentos Congêneres		125.595.945,71	99.195.125,03
Direitos Contratuais		18.425.058,38	15.183.611,70
Outros Atos Potenciais Ativos		-	-
TOTAL		163.636.176,52	129.794.390,63



Notas Explicativas - 4º trimestre/2025

 MINISTÉRIO DA ECONOMIA SECRETARIA DO TESOUREIRO NACIONAL	Título: Balanço Patrimonial – Todos os Orçamentos	Exercício 2025	Período Quarto Trimestre
	Subtítulo: 26232 – UFBA - Autarquia	Emissão 28/01/2026	Página 4
	Órgão Superior: 26000 – Ministério da Educação	Valores em unidade de Real	

ATOS POTENCIAIS PASSIVOS

PASSIVO	NE	2025	2024
SALDO DOS ATOS POTENCIAIS PASSIVOS		892.693.537,31	853.913.606,52
Atos Potenciais Passivos		892.693.537,31	853.913.606,52
Garantias e Contragarantias Concedidas		-	-
Obrigações Conveniadas e Outros Instrumentos		1.667.083,37	2.213.358,32
Obrigações Contratuais	13	891.026.453,94	851.700.248,20
Outros Atos Potenciais Passivos		-	-
TOTAL		892.693.537,31	853.913.606,52

DEMONSTRATIVO DO SUPERÁVIT/DÉFICIT FINANCEIRO APURADO NO BALANÇO PATRIMONIAL

DESTINAÇÃO DE RECURSOS	SUPERÁVIT/DEFICIT FINANCEIRO
Recursos Não Vinculados	-79.926.488,47
Recursos Vinculados	-11.727.359,24
Educação	-944.989,65
Seguridade Social (Exceto Previdência)	-6.574.142,51
Previdência Social (RPPS)	-3.948.561,31
Dívida Pública	-80.731,71
Fundos, Órgãos e Programas	-178.934,06
TOTAL	-91.653.847,71

Fonte: SIAFI 2025.



Notas Explicativas - 4º trimestre/2025


4. Demonstração das Variações Patrimoniais

 MINISTÉRIO DA ECONOMIA SECRETARIA DO TESOURO NACIONAL	Título: Demonstração das Variações Patrimoniais – Todos os Orçamentos	Exercício 2025	Período Quarto Trimestre
	Subtítulo: 26232 – UFBA - Autarquia	Emissão 28/01/2026	Página 1
	Órgão Superior: 26000 – Ministério da Educação	Valores em unidade de Real	

VARIAÇÕES PATRIMONIAIS AUMENTATIVAS	NE	2025	2024
VARIAÇÕES PATRIMONIAIS AUMENTATIVAS	14	2.965.642.729,05	2.594.337.653,68
Impostos, Taxas e Contribuições de Melhoria			
Impostos			
Taxas			
Contribuições de Melhoria			
Contribuições			
Contribuições Sociais			
Contribuições de Intervenção no Domínio Econômico			
Contribuição de Iluminação Pública			
Contribuições de Interesse das Categorias Profissionais			
Exploração e Venda de Bens, Serviços e Direitos	14	19.350.464,92	20.413.661,10
Venda de Mercadorias			
Vendas de Produtos			
Exploração de Bens, Direitos e Prestação de Serviços		19.350.464,92	20.413.661,10
Variações Patrimoniais Aumentativas Financeiras		0,51	3,12
Juros e Encargos de Empréstimos e Financiamentos Concedidos			
Juros e Encargos de Mora			
Variações Monetárias e Cambiais			
Descontos Financeiros Obtidos			
Remuneração de Depósitos Bancários e Aplicações Financeiras		0,51	3,12
Aportes do Banco Central			
Outras Variações Patrimoniais Aumentativas Financeiras			
Transferências e Delegações Recebidas	14	2.834.330.807,25	2.499.548.814,36
Transferências Intragovernamentais		2.823.670.799,51	2.494.050.723,47
Transferências Intergovernamentais			
Transferências das Instituições Privadas			
Transferências das Instituições Multigovernamentais			
Transferências de Consórcios Públicos			
Transferências do Exterior			
Execução Orçamentária Delegada de Entes			
Transferências de Pessoas Físicas			
Outras Transferências e Delegações Recebidas		10.660.007,74	5.498.090,89
Valorização e Ganhos c/ Ativos e Desincorporação de Passivos	14	111.409.541,37	73.792.576,31
Reavaliação de Ativos			
Ganhos com Alienação		39.124,53	
Ganhos com Incorporação de Ativos		1.864.479,29	1.092.549,90
Ganhos com Desincorporação de Passivos		109.505.937,55	72.700.026,41
Reversão de Redução ao Valor Recuperável			
Outras Variações Patrimoniais Aumentativas		551.915,00	582.598,79
Variação Patrimonial Aumentativa a Classificar			
Resultado Positivo de Participações			
Operações da Autoridade Monetária			
Subvenções Econômicas			
Reversão de Provisões e Ajustes para Perdas			
Diversas Variações Patrimoniais Aumentativas		551.915,00	582.598,79




Notas Explicativas - 4º trimestre/2025

 MINISTÉRIO DA ECONOMIA SECRETARIA DO TESOURO NACIONAL	Título: Demonstração das Variações Patrimoniais – Todos os Orçamentos	Exercício 2025	Período Quarto Trimestre
	Subtítulo: 26232 – UFBA - Autarquia	Emissão 28/01/2026	Página 2
	Órgão Superior: 26000 – Ministério da Educação	Valores em unidade de Real	

VARIAÇÕES PATRIMONIAIS DIMINUTIVAS	NE	2025	2024
VARIAÇÕES PATRIMONIAIS DIMINUTIVAS	14	2.980.077.897,57	2.786.040.047,52
Pessoal e Encargos		1.362.161.402,87	1.138.532.423,53
Remuneração a Pessoal		1.062.573.831,29	878.651.154,44
Encargos Patronais		224.803.999,99	192.158.950,12
Benefícios a Pessoal		74.783.571,59	67.722.318,97
Outras Var. Patrimoniais Diminutivas - Pessoal e Encargos		-	-
Benefícios Previdenciários e Assistenciais	14	799.491.234,21	727.908.198,52
Aposentadorias e Reformas		642.729.517,89	583.554.418,05
Pensões		138.350.892,38	128.014.088,74
Benefícios de Prestação Continuada		-	-
Benefícios Eventuais		-	-
Políticas Públicas de Transferência de Renda		-	-
Outros Benefícios Previdenciários e Assistenciais		18.410.823,94	16.339.691,73
Uso de Bens, Serviços e Consumo de Capital Fixo	14	443.305.785,49	404.842.342,47
Uso de Material de Consumo		50.154.121,66	58.340.145,97
Serviços		391.292.798,36	345.350.903,92
Depreciação, Amortização e Exaustão		1.858.865,47	1.151.292,58
Variações Patrimoniais Diminutivas Financeiras		482.437,68	1.118.889,66
Juros e Encargos de Empréstimos e Financiamentos Obtidos		-	-
Juros e Encargos de Mora		482.437,68	1.118.889,66
Variações Monetárias e Cambiais		-	-
Descontos Financeiros Concedidos		-	-
Aportes ao Banco Central		-	-
Outras Variações Patrimoniais Diminutivas Financeiras		-	-
Transferências e Delegações Concedidas	14	170.583.841,39	138.503.685,60
Transferências Intragovernamentais		156.984.322,41	138.087.988,36
Transferências Intergovernamentais		-	-
Transferências a Instituições Privadas		141.935,69	137.799,19
Transferências a Instituições Multigovernamentais		-	-
Transferências a Consórcios Públicos		-	-
Transferências ao Exterior		14.872,08	9.500,00
Execução Orçamentária Delegada a Entes		-	-
Outras Transferências e Delegações Concedidas		13.442.711,21	268.398,05
Desvalorização e Perda de Ativos e Incorporação de Passivos	14	137.696.145,28	312.373.685,40
Reavaliação, Redução a Valor Recuperável e Ajustes p/ Perdas		-	-
Perdas com Alienação		3.876.007,77	7.156.441,52
Perdas Involuntárias		14.920,00	5.400,00
Incorporação de Passivos		133.258.942,56	111.982.897,89
Desincorporação de Ativos		546.274,95	193.228.945,99
Tributárias		4.564.781,32	4.518.021,36
Impostos, Taxas e Contribuições de Melhoria		47.895,20	21.847,83
Contribuições		4.516.886,12	4.496.173,53
Custo - Mercadorias, Produtos Vend. e dos Serviços Prestados		-	-
Custo das Mercadorias Vendidas		-	-
Custos dos Produtos Vendidos		-	-
Custo dos Serviços Prestados		-	-
Outras Variações Patrimoniais Diminutivas	14	61.792.269,33	58.242.800,98
Premiações		-	-
Resultado Negativo de Participações		-	-
Operações da Autoridade Monetária		-	-
Incentivos		60.518.804,79	57.446.994,04
Subvenções Econômicas		-	-
Participações e Contribuições		-	-
Constituição de Provisões		-	-
Diversas Variações Patrimoniais Diminutivas		1.273.464,54	795.806,94
RESULTADO PATRIMONIAL DO PERÍODO		-14.435.168,52	-191.702.393,84



Notas Explicativas - 4º trimestre/2025

 MINISTÉRIO DA ECONOMIA SECRETARIA DO TESOURO NACIONAL	Título: Demonstração das Variações Patrimoniais – Todos os Orçamentos	Exercício 2025	Período Quarto Trimestre
	Subtítulo: 26232 – UFBA - Autarquia	Emissão 28/01/2026	Página 3
	Órgão Superior: 26000 – Ministério da Educação	Valores em unidade de Real	

DVP	NE	2025	2024
VARIAÇÕES PATRIMONIAIS AUMENTATIVAS	14	2.965.642.729,05	2.594.337.653,68
VARIAÇÕES PATRIMONIAIS DIMINUTIVAS	14	2.980.077.897,57	2.786.040.047,52
RESULTADO PATRIMONIAL DO PERÍODO	4 e 14	-14.435.168,52	-191.702.393,84

Fonte: SIAFI 2025.



Notas Explicativas - 4º trimestre/2025


5. Demonstração dos Fluxos de Caixa

 MINISTÉRIO DA ECONOMIA SECRETARIA DO TESOUREIRO NACIONAL	Título: Demonstração dos Fluxos de Caixa – Todos os Orçamentos	Exercício 2025	Período Quarto Trimestre
	Subtítulo: 26232 – UFBA - Autarquia	Emissão 28/01/2026	Página 1
	Órgão Superior: 26000 – Ministério da Educação	Valores em unidade de Real	

FLUXOS DE CAIXA DAS ATIVIDADES OPERACIONAIS	NE	2025	2024
FLUXOS DE CAIXA DAS ATIVIDADES OPERACIONAIS	15	44.882.273,50	18.284.003,00
INGRESSOS OPERACIONAIS	15	2.859.009.234,49	2.523.432.217,61
Receita Tributária		-	-
Receita de Contribuições		-	-
Receita Patrimonial		1.566.979,45	2.174.524,66
Receita Agropecuária		-	-
Receita Industrial		-	-
Receita de Serviços		17.251.584,05	18.239.136,44
Remuneração das Disponibilidades		-	3,14
Outras Receitas Derivadas e Originárias		104.355,12	38.579,80
Transferências Recebidas		-	-
Intergovernamentais Recebidas		-	-
Dos Estados e/ou Distrito Federal		-	-
Dos Municípios		-	-
Intragovernamentais Recebidas		-	-
Outras Transferências Recebidas		-	-
Outros Ingressos Operacionais		2.840.086.315,87	2.502.979.973,57
Ingressos Extraorçamentários		15.435.702,06	8.385.231,11
Restituições a Pagar		352,45	-
Transferências Financeiras Recebidas		2.823.670.799,51	2.493.465.408,45
Arrecadação de Outra Unidade		979.461,85	544.018,99
Demais Recebimentos		-	585.315,02
DESEMBOLSOS OPERACIONAIS	15	-2.814.126.960,99	-2.505.148.214,61
Pessoal e Demais Despesas		-2.442.701.348,47	-2.171.301.896,93
Legislativo		-	-
Judiciário		-	-933.609,70
Essencial à Justiça		-4.050,46	-5.934,33
Administração		-335.674,48	-1.854.427,61
Defesa Nacional		-1.004.627,99	-923.571,00
Segurança Pública		-1.099.010,00	-
Relações Exteriores		-61.536,05	-16.200,00
Assistência Social		-	-
Previdência Social		-775.398.467,13	-712.144.192,98
Saúde		-242.902.829,19	-216.721.389,44
Trabalho		-2.500,00	-7.056.000,00
Educação		-1.409.002.478,24	-1.223.300.937,94
Cultura		-5.224.961,35	-1.988.670,31
Direitos da Cidadania		-	-1.569.160,00
Urbanismo		-500.000,00	-2.000.000,00
Habitação		-	-
Saneamento		-	-
Gestão Ambiental		-997.059,69	-
Ciência e Tecnologia		-	-
Agricultura		-	-360.000,00
Organização Agrária		-6.034.603,67	-2.055.496,72
Indústria		-	-
Comércio e Serviços		-	-199.920,00
Comunicações		-	-
Energia		-	-
Transporte		-3.214,22	-4.464,12
Desporto e Lazer		-94.116,00	-131.743,50
Encargos Especiais		-36.220,00	-33.704,00
(+/-) Ordens Bancárias não Sacadas - Cartão de Pagamento		-	-2.475,28



Notas Explicativas - 4º trimestre/2025

 MINISTÉRIO DA ECONOMIA SECRETARIA DO TESOURO NACIONAL	Título: Demonstração dos Fluxos de Caixa – Todos os Orçamentos	Exercício 2025	Período Quarto Trimestre
	Subtítulo: 26232 – UFBA - Autarquia	Emissão 28/01/2026	Página 2
	Órgão Superior: 26000 – Ministério da Educação	Valores em unidade de Real	

FLUXOS DE CAIXA DAS ATIVIDADES OPERACIONAIS	NE	2025	2024
Juros e Encargos da Dívida		-	-
Juros e Correção Monetária da Dívida Interna		-	-
Juros e Correção Monetária da Dívida Externa		-	-
Outros Encargos da Dívida		-	-
Transferências Concedidas		-207.563.733,17	-193.137.746,77
Intergovernamentais Concedidas		-	-
A Estados e/ou Distrito Federal		-	-
A Municípios		-	-
Intragovernamentais Concedidas		-207.397.471,81	-192.997.947,58
Outras Transferências Concedidas		-166.261,36	-139.799,19
Outros Desembolsos Operacionais		-163.861.879,35	-140.708.570,91
Dispêndios Extraorçamentários		-6.877.556,94	-2.620.582,55
Transferências Financeiras Concedidas		-156.984.322,41	-138.087.988,36



Notas Explicativas - 4º trimestre/2025

 MINISTÉRIO DA ECONOMIA SECRETARIA DO TESOURO NACIONAL	Título: Demonstração dos Fluxos de Caixa – Todos os Orçamentos	Exercício 2025	Período Quarto Trimestre
	Subtítulo: 26232 – UFBA - Autarquia	Emissão 28/01/2026	Página 3
	Órgão Superior: 26000 – Ministério da Educação	Valores em unidade de Real	

FLUXOS DE CAIXA DAS ATIVIDADES DE INVESTIMENTO	NE	2025	2024
FLUXOS DE CAIXA DAS ATIVIDADES DE INVESTIMENTO	15	-14.659.153,74	-11.392.740,69
INGRESSOS DE INVESTIMENTO		497.145,00	860.200,00
Alienação de Bens		497.145,00	860.200,00
Amortização de Empréstimos e Financiamentos Concedidos		-	-
Outros Ingressos de Investimentos		-	-
DESEMBOLSOS DE INVESTIMENTO		-15.156.298,74	-12.252.940,69
Aquisição de Ativo Não Circulante		-14.729.927,29	-12.101.788,82
Concessão de Empréstimos e Financiamentos		-	-
Outros Desembolsos de Investimentos		-426.371,45	-151.151,87

FLUXOS DE CAIXA DAS ATIVIDADES DE FINANCIAMENTO	NE	2025	2024
INGRESSOS DE FINANCIAMENTO		-	-
Operações de Crédito		-	-
Integralização do Capital Social de Empresas Dependentes		-	-
Transferências de Capital Recebidas		-	-
Outros Ingressos de Financiamento		-	-
DESEMBOLSOS DE FINANCIAMENTO		-	-
Amortização / Refinanciamento da Dívida		-	-
Outros Desembolsos de Financiamento		-	-

DEMONSTRAÇÃO DOS FLUXOS DE CAIXA	NE	2025	2024
Geração líquida de caixa e equivalentes de caixa		30.223.119,76	6.891.262,31
Caixa e equivalentes de caixa inicial		155.532.408,49	148.641.146,18
Caixa e equivalente de caixa final	5	185.755.528,25	155.532.408,49

Fonte: SIAFI 2025.



NOTAS EXPLICATIVAS

BALANÇO ORÇAMENTÁRIO

Nota 1 – Receitas

Para elaboração das notas do Balanço Orçamentário, considera-se a previsão atualizada da receita e a dotação atualizada da despesa, que correspondem a alterações posteriores à previsão e fixação inicialmente consignada na Lei Orçamentária Anual.

No exercício de 2025, as receitas realizadas alcançaram o montante de R\$19.420.063,62, enquanto que as despesas empenhadas totalizaram R\$2.706.510.716,72, gerando um resultado orçamentário deficitário de R\$2.687.090.653,10, o que não representa necessariamente uma situação negativa.

Esse resultado deficitário pode ser justificado pelo fato de que a coluna das Receitas Realizadas contém os valores correspondentes às receitas próprias arrecadadas pela UFBA, não se computando os repasses de recursos financeiros realizados no decorrer do exercício pela Subsecretaria de Planejamento e Orçamento do Ministério da Educação (SPO/MEC) e por outros órgãos. Isso mostra que as receitas próprias da UFBA não são suficientes para custear o total de suas despesas, necessitando de quase a totalidade de recursos do Tesouro para sua manutenção.

Nesse contexto, de acordo com a portaria da Secretaria de Orçamento Federal (SOF) nº 14.956, de 21/12/2021, são considerados Recursos Próprios os que têm origem no esforço próprio de órgãos e entidades da Administração Pública nas atividades de fornecimento de bens ou serviços facultativos e na exploração econômica do patrimônio próprio, remunerados por preço público, bem como o produto da aplicação financeira desses recursos.

À vista disso, analisando-se a arrecadação por categoria econômica, as Receitas Correntes representam 97,44% do total arrecadado e 89,69% do total previsto.

Em relação às Receitas de Capital, com o montante arrecadado de R\$497.145,00, cabe mencionar que se referem às receitas recebidas decorrentes de alienações de bens móveis considerados inservíveis.

Tabela 1 – Receitas previstas e arrecadadas por Categoria Econômica

R\$1,00				
Categoria Econômica	Previsão Atualizada	Receitas Realizadas	Realização ¹ (%)	AV ² (%)
Receitas Correntes	21.097.367,00	18.922.918,62	89,69	97,44
Receitas de Capital	-	497.145,00	-	2,56
Total das Receitas	21.097.367,00	19.420.063,62	92,05	100,00

Fonte: SIAFI 2025

¹Relação entre a receita realizada e a previsão atualizada

²Análise vertical da receita realizada por Categoria Econômica: relação entre a receita realizada e o total das receitas realizadas



Notas Explicativas - 4º trimestre/2025

Na tabela seguinte, observa-se que das Receitas Correntes, as Receitas de Serviços apresentam a maior arrecadação, R\$17.251.584,05, equivalendo a 91,17% do total arrecadado e 89,47% do total previsto, o que pode ser verificado na Demonstração dos Fluxos de Caixa no grupo dos ingressos como Receitas Orçamentárias.

Ressalta-se que o maior volume de receita da instituição origina-se de contratos de prestação de serviços na forma de oferecimento, à sociedade, de cursos de extensão e especialização e também pesquisas nas diversas áreas do saber.

Tabela 2 – Execução das Receitas Correntes

Receitas Correntes	Previsão Atualizada	Receitas Realizadas	Realização ¹ (%)	AV ² (%)
Receita Patrimonial	1.812.244,00	1.566.979,45	86,47	8,28
Receita de Serviços	19.281.447,00	17.251.584,05	89,47	91,17
Outras Receitas Correntes	3.676,00	104.355,12	2838,82	0,55
Total das Receitas Correntes	21.097.367,00	18.922.918,62	89,69	100,00

Fonte: SIAFI 2025

¹ Relação entre a receita realizada e a previsão atualizada

² Análise vertical da receita realizada: relação entre a receita corrente realizada e o total das receitas correntes realizadas

Nota 2 – Despesas

A despesa pública corresponde aos compromissos de gastos dos recursos públicos, autorizados pelo Poder Legislativo, com o fim de atender a necessidades da coletividade, fixada no orçamento.

Conforme tabela 3, ao analisar a execução da despesa, no exercício de 2025, verifica-se que o total da despesa empenhada (R\$2.706.510.716,72) é superior ao total da dotação atualizada (R\$2.375.800.389,00). Isso significa que o órgão, além do seu orçamento próprio, executou despesas com o orçamento de outros órgãos por meio de recebimentos de descentralizações de créditos orçamentários que totalizaram R\$516.617.571,55.

Tabela 3 – Execução das despesas correntes e de capital

Categoria Econômica	Grupo Despesa	Dotação Atualizada (a)	Descentralizações Recebidas (b)	Descentralizações Concedidas (c)	Despesas Empenhadas (d)	Crédito Bloqueado (e)	Crédito Disponível (a + b - c - d - e)	Saldo da Dotação (a - d)	Execução da despesa (d) / (a) (%)
Despesas Correntes	Pessoal e Encargos Sociais	2.060.819.549,00	146.256.586,02	143.174.370,02	2.058.629.862,48	0,00	5.271.902,52	2.189.686,52	99,89
	Outras Despesas Correntes	304.293.700,00	362.889.093,39	34.416.501,19	630.838.087,58	0,00	1.928.204,62	-326.544.387,58	207,31
Despesas de Capital	Investimentos	10.687.140,00	7.471.892,14	961.905,26	17.042.766,66	0,00	154.360,22	-6.355.626,66	159,47
Total		2.375.800.389,00	516.617.571,55	178.552.776,47	2.706.510.716,72	0,00	7.354.467,36	-330.710.327,72	113,92

Fonte: Tesouro Gerencial 2025

Verifica-se que as despesas empenhadas no grupo Pessoal e Encargos Sociais representam 99,89% da dotação atualizada.

Há de se destacar que as despesas com pessoal são empenhadas no início do exercício de forma global para execução no decorrer do ano. As despesas deste grupo correspondem aos gastos com pessoal ativo, inativos e pensionistas, relativas a



Notas Explicativas - 4º trimestre/2025

quaisquer espécies remuneratórias, tais como vencimentos e vantagens, fixas e variáveis, proventos das aposentadorias e pensões, inclusive adicionais, gratificações, horas extras e vantagens pessoais de qualquer natureza, bem como encargos sociais e contribuições recolhidas às entidades de previdência, conforme estabelece o caput do art. 18 da Lei Complementar nº 101, de 2000.

Nota 3 – Restos a Pagar

A execução orçamentária dos Restos a Pagar, considera os RPNP referentes ao orçamento da própria UFBA, consignado na LOA e também o orçamento (créditos orçamentários) recebido de outros órgãos para execução de determinados programas governamentais pela UFBA.

A inscrição dos empenhos é feita pela Secretaria do Tesouro Nacional (STN), conforme indicação pelo órgão, em 31 de dezembro de cada exercício financeiro com base na execução orçamentária do exercício (despesas empenhadas e não liquidadas), acrescido dos RPNP inscritos em exercícios anteriores (reinscrição). Em janeiro de 2024, o total inscrito mais a reinscrição de RPNP foi de R\$62.798.409,59, enquanto que em janeiro de 2025, a inscrição de despesas em RPNP, considerando também os reinscritos, totalizou R\$56.432.437,11.

Conforme tabela 4, em relação aos RPNP inscritos em 31/12 do Exercício Anterior, houve um decréscimo de 12,10%, representando uma diminuição, em termos monetários, de R\$ 7.024.081,05, passando de R\$ 58.031.697,25 (Janeiro/2024) para R\$ 51.007.616,20 (Janeiro/2025). Os cancelamentos realizados no exercício de 2024 contribuíram para esse decréscimo.

Tabela 4 – Restos a Pagar Não Processados Inscritos e Reinscritos

RPNP Inscritos e Reinscritos	Janeiro/2025	Janeiro/2024	% Evolução
RPNP inscritos em 31/12 do Exercício Anterior	51.007.616,20	58.031.697,25	-12,10
RPNP inscritos em Exercícios Anteriores	5.424.820,91	4.766.712,34	13,81
TOTAL	56.432.437,11	62.798.409,59	-10,14

Fonte: SIAFI 2025

A tabela 5 demonstra que, no exercício de 2025, foram executados (liquidados) 90,29% do total das despesas (Correntes e de Capital) inscritas e reinscritas em RPNP. Detalhando-se a execução das despesas por Categoria Econômica, as Despesas Correntes apresentam a execução de 88,59%, enquanto que as Despesas de Capital, 97,06%.

Do total dos RPNP liquidados (R\$48.490.021,93) foram pagos R\$48.226.249,42. O total dos RPNP pagos pela UFBA está evidenciado no Balanço Financeiro, no grupo Pagamentos Extraorçamentários, no item Pagamento dos Restos a Pagar Não Processados.

O pagamento dos Restos a Pagar é realizado na medida em que o objeto é adimplido e que o recurso financeiro é repassado pelo MEC ou por outro órgão (em se tratando de descentralizações externas), efetuando-se a quitação junto ao credor. Dessa forma, no exercício de 2025, a liberação de recursos financeiros, para o pagamento das despesas, ocorreu de acordo com a programação financeira do MEC.



Notas Explicativas - 4º trimestre/2025

Tabela 5 – Execução de RPNP por Categoria Econômica

RPNP por Categoria Econômica	(1)	(2)	(3) = (1) - (2)	(4)	(5) = (4) / (3)
	Total inscrições RPNP	Cancelados	Total inscrições RPNP (-) Cancelados	Liquidados	% Execução
Despesas Correntes	44.777.915,64	1.863.272,14	42.914.643,50	38.016.330,32	88,59
Despesas de Capital	11.654.521,47	863.045,57	10.791.475,90	10.473.691,61	97,06
Total	56.432.437,11	2.726.317,71	53.706.119,40	48.490.021,93	90,29

Fonte: SIAFI 2025

O Governo Federal, com o intuito de reduzir e conter o estoque de restos a pagar em toda a administração pública direta e indireta, publicou o Decreto nº 9.428, em 29 de junho de 2018, dispondo sobre o cancelamento e novo prazo de vigência dessas obrigações orçamentárias.

Os empenhos referentes à Manutenção e Desenvolvimento do Ensino emitidos a partir de 2018, foram submetidos à regra geral de validade inserida no art. 1º do Decreto nº 9.428/2018, que alterou a redação dos §§ 2º e 3º do Decreto nº 93.872/1986.

Assim, segundo a nova redação trazida pelo decreto, os restos a pagar não processados passarão a ser bloqueados pela STN em 30 de junho do segundo ano subsequente ao de sua inscrição, podendo os desbloqueios serem efetuados pelas respectivas unidades gestoras executoras, nos termos dos §§ 4º a 6º, no mesmo exercício financeiro em que ocorreu o bloqueio.

Portanto, serão cancelados pela STN, até o encerramento do exercício do bloqueio, aqueles que não forem nele desbloqueados. Os restos a pagar desbloqueados que não forem liquidados serão cancelados em 31 de dezembro do ano subsequente ao do bloqueio.

Cabe mencionar a alteração no Decreto nº 93.872/1986 trazida pelo Decreto nº 10.535, de 28 de outubro de 2020, que incluiu uma modalidade de despesas inscritas em restos a pagar que não se submetem a bloqueio nem a cancelamento, ou seja, além das despesas do Ministério da Educação e das emendas individuais impositivas cujos empenhos tenham sido emitidos a partir do exercício financeiro de 2016, foi acrescida as despesas decorrentes de emendas de iniciativa de bancada de parlamentares de Estado ou do Distrito Federal impositivas cujos empenhos tenham sido emitidos a partir do exercício financeiro de 2020.

Em relação aos restos a pagar inscritos no exercício de 2022, pela regra geral do Decreto nº 93.872, de 1986, o bloqueio de todos os restos a pagar deste exercício ocorreria em 30/06/2024; entretanto, o Decreto nº 11.813, de 2023, prorrogou o prazo de bloqueio para 30/09/2024, porém, apenas dos restos a pagar relativos a transferências a Estados, Distrito Federal e Municípios. Com a publicação da Lei nº 14.791, de 2023 (LDO de 2024), o prazo para cancelamento dos restos a pagar relativos a contratos, convênios, acordos ou ajustes de vigência plurianual, inclusive TEDs e Destaques inscritos a partir do exercício de 2019, foi estendido para 31/12/2024.

Nesta conjuntura, vale destacar que em 1º de agosto de 2024, o Supremo Tribunal Federal proferiu decisão nos autos da ADPF 854, suspendendo a execução de emendas parlamentares de relator (RP 9) e de comissão (RP8). A Advocacia Geral da União (AGU), por meio do Ofício nº 01610/2024/SGCT/AGU, solicitou o cumprimento da



Notas Explicativas - 4º trimestre/2025

decisão para o bloqueio da execução de despesas com o orçamento do exercício (RP8), inclusive de restos a pagar (RP9). Diante disso, foram adotados procedimentos no Siafi pela SOF para impedir a emissão de empenhos com dotações do exercício de 2024 e o bloqueio dos restos a pagar pela STN, suspendendo, ainda, o respectivo pagamento para ambos os casos.

Tendo em vista esse cenário, em 02/12/2024, foi proferida nova decisão do STF no âmbito da ADPF 854/2024, em que se autorizou a retomada da execução de despesas referente às emendas RP 8 e RP 9, ressalvadas as condicionantes da própria decisão, conforme Mensagem da CCONT/STN nº 2024/4161151, enviada a todos os órgãos em 04/12/2024 (SEI nº 5451260). Em dezembro de 2024, foi publicada a Portaria Conjunta MF/MPO/MGI/SRI-PR nº 115, de 10/12/2024 (SEI nº 5451293), alterando a Portaria Conjunta MF/MPO/MGI/SRI-PR Nº 1, de 1º de abril de 2024, que trouxe exigências complementares à Decisão para execução dos recursos liberados a partir de 3 de dezembro de 2024, no âmbito da ADPF 854, nos casos em que especifica.

Em março deste ano foi publicada a Lei Complementar nº 215, de 21 de março de 2025, dispondendo sobre a extensão do prazo para liquidação de restos a pagar não processados de que trata o art. 172 da Lei nº 14.791, de 29 de dezembro de 2023 (Lei de Diretrizes Orçamentárias de 2024), até o final do exercício de 2026. A referida lei revalida os restos a pagar dos exercícios de 2019, 2020, 2021 e 2022 que foram cancelados em 31/12/2024 e que ainda estavam vigentes até esta data, relativos às despesas de cujo procedimento licitatório tenha sido iniciado ou às relativas a convênios ou instrumentos congêneres em fase de resolução de cláusula suspensiva. Restringe também o pagamento de valores relativos aos restos a pagar revalidados para obras e serviços que estejam sob investigação ou apresentem indícios de irregularidade conforme apontado pelo Tribunal de Contas da União.

Ressalta-se que em atendimento ao dispositivo do Decreto nº 93.872, de 1986 (art. 68, § 2º), a STN efetuou em 30/06/2025 o bloqueio no SIAFI dos restos a pagar não processados inscritos no exercício de 2023. Conforme prevê o Decreto nº 93.872, de 1986, no seu art. 68, § 4º, as unidades gestoras responsáveis pelos saldos bloqueados puderam efetuar o desbloqueio até 31 de dezembro de 2025, desde que atendidas as regras do referido parágrafo.

Ainda sobre a execução dos RPNP verifica-se, na série histórica da tabela abaixo, que tem havido um volume significativo de cancelamentos de empenhos inscritos em RPNP, por exercício, contribuindo para a redução do estoque dessas obrigações no âmbito da UFBA.

Tabela 6 – Cancelamentos de RPNP por exercício

Exercícios	Total (R\$)
2021	11.976.753,40
2022	5.503.797,36
2023	4.013.631,93
2024	4.067.516,71
2025	2.726.317,71

Fonte: Tesouro Gerencial 2025